月次レポート

ＧＣＩエンダウメントファンド（安定型）

2026年10月30日時点

追加型投信／内外／資産複合
設定日：2015年9月25日　信託期間：無期限
決算日：毎年9月25日（休業日の場合は翌営業日）
委託会社：株式会社ＧＣＩアセット・マネジメント

運用実績

運用実績の推移

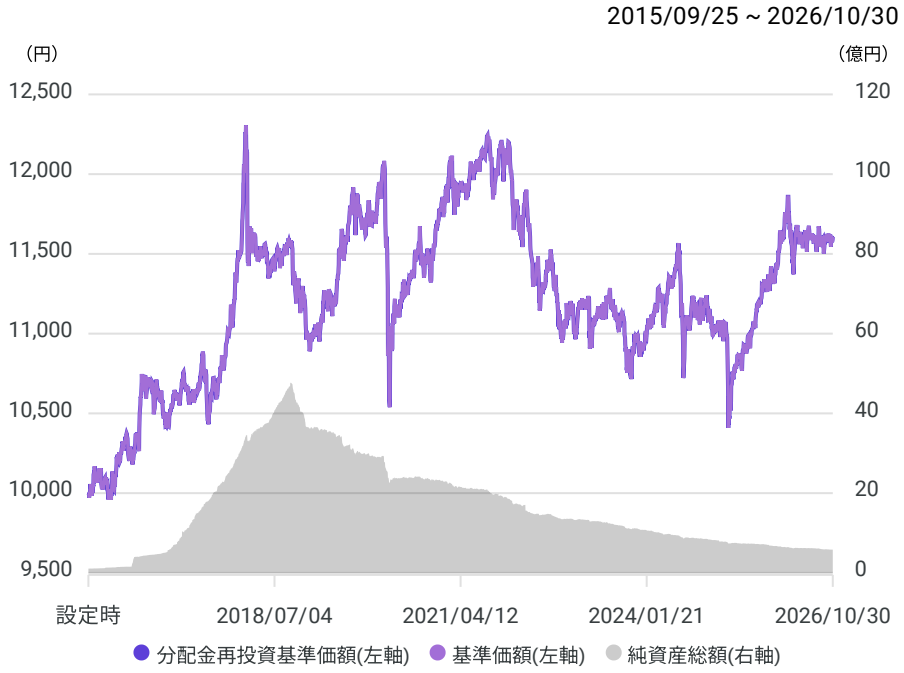

※データは、設定日（2015年9月25日）から作成基準日までを表示しています。
※分配金再投資基準価額は、分配金（税引前）を再投資したものとして計算しています。
※基準価額は、信託報酬控除後の値です。（後述の「当ファンドに係る費用」をご覧ください。）

基準価額・純資産総額

	2026年10月30日
基準価額	11,607円
純資産総額	5.84億円

騰落率

期間	ファンド
1ヵ月	-0.0%
3ヵ月	0.5%
6ヵ月	0.4%
1年	2.7%
3年	8.0%
5年	-3.2%
10年	9.9%
設定来	16.1%

※ファンドの騰落率は、分配金（税引前）を再投資したものとして計算しています。

分配金

決算日	分配金
2026年09月25日	0円
2025年09月25日	0円
2024年09月25日	0円
2023年09月25日	0円
2022年09月26日	0円
2021年09月27日	0円
設定来累計	0円

※運用状況によっては、分配金額が変わる場合、または分配金が支払われない場合があります。

※投資信託は値動きのある有価証券等に投資しますので、投資元本は保証されているものではなく、基準価額の下落により損失を被り、投資元本を割り込むことがあります。巻末の「当資料の取り扱いについて」を必ずご覧ください。
※当資料は、株式会社ＧＣＩアセット・マネジメントが、当ファンドの投資判断の参考となる情報提供を目的として作成した販売用資料です。当資料の内容は、作成時点のものであり、将来予告なく変更されることがあります。当資料記載のデータや見通し等は、将来の運用成果等を示唆または保証するものではありません。

参考情報

参考指標

	ファンド	国内株式	国内債券
年率リターン	+1.4%	+12.6%	-1.1%
標準偏差	5.0%	19.0%	2.7%
下方偏差	5.7%	19.8%	2.7%
シャープレシオ	0.3	0.7	-0.4
ソルティノレシオ	0.2	0.6	-0.4
最大ドローダウン	-15.4%	-32.2%	-20.3%
相関	-	0.4	0.1

※参考指標は全て円ベース。当ファンドの設定日(2015年9月25日)から、作成基準日までの期間で算出。標準偏差・下方偏差は日次リターンを年率換算して計算。
※上記で使用した指数は、「当資料で使用した指数について」をご参照ください。使用した指数は、当ファンドのベンチマークではありません。

作成基準日: 2026年10月30日時点
出所:GCIアセット・マネジメント、ブルームバーグ
「当資料で使用した指数について」
国内株式:配当込みTOPIX
国内債券:Bloomberg Asian Pacific Japanese Yen TR Index Value Unhedged JPY

＜当資料で使用した配当込みTOPIXについて＞
配当込みTOPIXに係る標章又は商標は、株式会社JPX総研又は株式会社JPX総研の関連会社(以下「JPX」といいます。)の知的財産であり、指数の算出、指数値の公表、利用など配当込みTOPIXに関するすべての権利・ノウハウ及び配当込みTOPIXに係る標章又は商標に関するすべての権利はJPXが有します。JPXは、配当込みTOPIXの指数値の算出又は公表の誤謬、遅延又は中断に対し、責任を負いません。

＜当資料で使用したブルームバーグ・インデックスについて＞
出典:「Bloomberg®」およびブルームバーグ債券インデックスは、Bloomberg Finance L.P.および、同インデックスの管理者であるBloomberg Index Services Limited(以下「BISL」)をはじめとする関連会社(以下、総称して「ブルームバーグ」)のサービスマークであり、株式会社GCIアセット・マネジメントによる特定の目的での使用のために使用許諾されています。ブルームバーグは株式会社GCIアセット・マネジメントとは提携しておらず、また、GCIエンダウメントファンド(安定型)を承認、支持、レビュー、推奨するものではありません。
ブルームバーグは、GCIエンダウメントファンド(安定型)に関連するいかなるデータもしくは情報の適時性、正確性、または完全性についても保証しません。

使用している各指数に関する著作権、知的所有権その他一切の権利はそれぞれの指数の開発元もしくは公表元に帰属します。

各資産の寄与度

	寄与額	寄与度
日本株	-33 円	-0.3%
先進国株(米国)	6 円	0.1%
先進国株(除く米国)	-4 円	-0.0%
先進国債券(米国)	37 円	0.3%
海外債券(グローバル除く米ドル建て)	14 円	0.1%
国内リート(日本)	-11 円	-0.1%
海外リート(米国)	6 円	0.1%
ヘッジファンド	-0 円	-0.0%
為替要因	7 円	0.1%
為替ヘッジ要因	-17 円	-0.1%
その他、信託報酬等	-7 円	-0.1%
合計	-2 円	-0.0%

基本資産配分

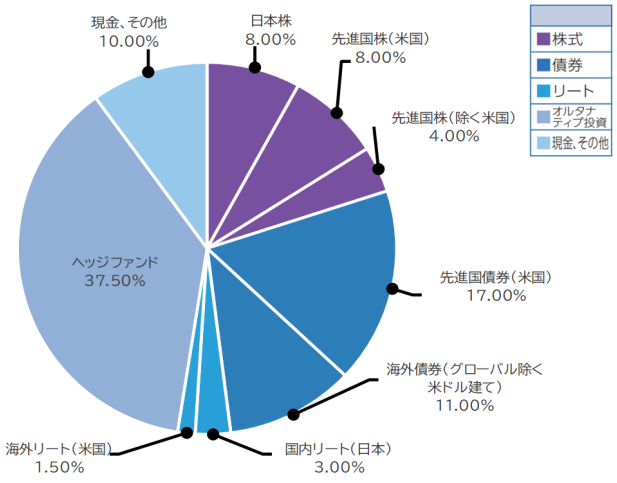

日本株: NEXT FUNDS TOPIX連動型上場投信
先進国株(米国): バンガード・S&P500 ETF
先進国株(除く米国): バンガード・FTSE先進国市場(除く米国)ETF
先進国債券(米国): バンガード・米国トータル債券市場ETF
海外債券(グローバル除く米ドル建て): バンガード・トータル・インターナショナル債券ETF(米ドルヘッジあり)
国内リート(日本): NEXT FUNDS 東証REIT指数連動型上場投信
海外リート(米国): バンガード・リアル・エステート ETF
ヘッジファンド: GCIシステマティック・マクロファンド Vol 10 クラスA
現金、その他: GCIマネープールマザーファンド 、現金・短期金融資産等

※現金、その他への配分は、今後市場環境等に応じて他資産に配分する可能性があります。
※上記構成比率は、ファンドの純資産総額に対する比率であり、四捨五入の関係で合計が100%にならない場合があります。

※2026年10月30日時点

※投資信託は値動きのある有価証券等に投資しますので、投資元本は保証されているものではなく、基準価額の下落により損失を被り、投資元本を割り込むことがあります。巻末の「当資料の取り扱いについて」を必ずご覧ください。
※当資料は、株式会社ＧＣＩアセット・マネジメントが、当ファンドの投資判断の参考となる情報提供を目的として作成した販売用資料です。当資料の内容は、作成時点のものであり、将来予告なく変更されることがあります。当資料記載のデータや見通し等は、将来の運用成果等を示唆または保証するものではありません。

ポートフォリオ

資産別構成比

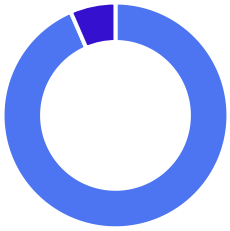

	資産種別	比率
1	投資信託	93.5%
2	現金・その他	6.5%

	資産種別	比率
1	その他先物	0.2%

組入ファンド別構成比

順位	組入銘柄 投資信託	資産種別	比率	騰落率 1ヶ月	3ヶ月	6ヶ月
1	GCIシステマティック・マクロファンド Vol10 クラスA	ヘッジファンド	37.0%	0.2%	4.5%	5.3%
2	バンガード・米国トータル債券市場ETF	先進国債券（米国）	16.5%	1.8%	-3.4%	-4.5%
3	バンガード・トータル・インターナショナル債券ETF（米ドルヘッジあり）	海外債券（グローバル除く米ドル建て）	10.7%	1.1%	-3.1%	-2.9%
4	バンガード・S&P500 ETF	先進国株（米国）	8.0%	0.8%	1.7%	6.2%
5	NEXT FUNDS TOPIX連動型上場投信	日本株	7.8%	-3.5%	-0.2%	5.7%
6	GCIマネープールマザーファンド	-	5.2%	0.1%	0.3%	0.5%
7	バンガード・FTSE先進国市場（除く米国）ETF	先進国株（除く米国）	3.9%	-0.9%	-2.8%	3.2%
8	NEXT FUNDS 東証REIT指数連動型上場投信	国内リート（日本）	2.9%	-3.3%	-10.8%	-12.1%
9	バンガード・リアル・エステート ETF	海外リート（米国）	1.6%	3.8%	-7.5%	-2.8%

※外貨建て資産については円換算後の騰落率になります。

※投資信託は値動きのある有価証券等に投資しますので、投資元本は保証されているものではなく、基準価額の下落により損失を被り、投資元本を割り込むことがあります。巻末の「当資料の取り扱いについて」を必ずご覧ください。
※当資料は、株式会社ＧＣＩアセット・マネジメントが、当ファンドの投資判断の参考となる情報提供を目的として作成した販売用資料です。当資料の内容は、作成時点のものであり、将来予告なく変更されることがあります。当資料記載のデータや見通し等は、将来の運用成果等を示唆または保証するものではありません。

投資対象ファンドの状況

投資対象ファンド（投資信託証券）- GCIシステマティック・マクロファンド Vol10 クラスA

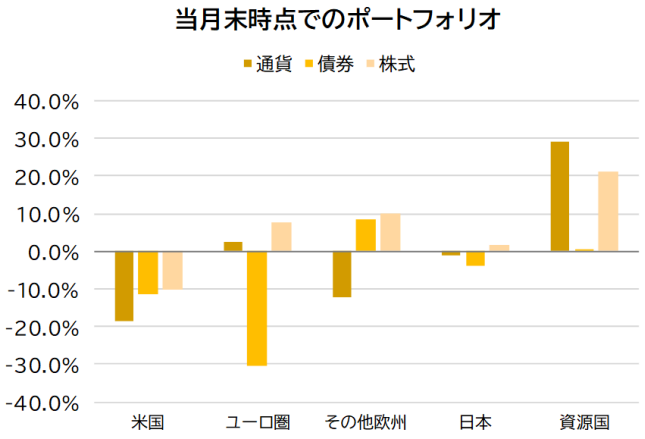

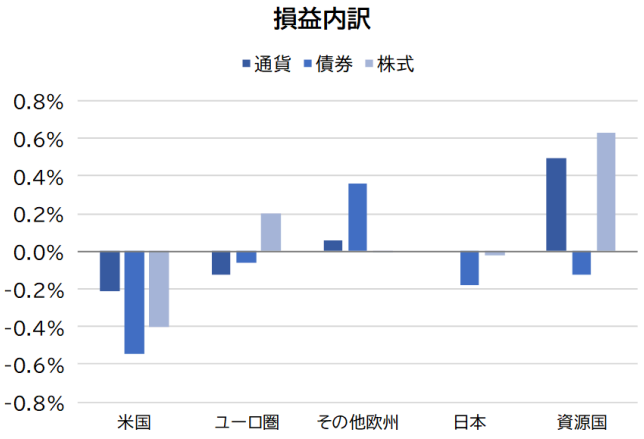

作成基準日: 2026年10月30日時点
出所:GCIアセット・マネジメント
※ ファンドの純資産総額に対する通貨、債券、株式、コモディティの想定元本の割合を表示しております。なお、債券のポジションの数値は、すべて30年債相当に換算して表示しております。30年債に換算する目的としては、債券も株式・通貨のポジションと近いボラティリティで表記することが挙げられます。
※ 上記損益内訳は管理報酬、成功報酬等控除前のものです。

※GCIディバーシファイドアルファファンド クラスA の運用は、2026年9月にGCIシステマティック・マクロファンド Vol10 クラスA に集約されることとなりました。

※投資信託は値動きのある有価証券等に投資しますので、投資元本は保証されているものではなく、基準価額の下落により損失を被り、投資元本を割り込むことがあります。巻末の「当資料の取り扱いについて」を必ずご覧ください。
※当資料は、株式会社ＧＣＩアセット・マネジメントが、当ファンドの投資判断の参考となる情報提供を目的として作成した販売用資料です。当資料の内容は、作成時点のものであり、将来予告なく変更されることがあります。当資料記載のデータや見通し等は、将来の運用成果等を示唆または保証するものではありません。

運用会社コメント

投資環境

＜株式＞

2026年10月のグローバル株式市場は地域・業種毎にまちまちの動きとなりました。米国では、人工知能（AI）需要への強い期待から月前半にナスダック総合指数、S&P500指数は史上最高値を更新しました。しかしその後、新興クラウドサービス企業の信用不安の高まりから、AIの巨額投資の持続性や収益性への懸念が強まり、ハイテク株主体のナスダック総合指数が大きく売られる展開となりました。一方、米国長期金利の低下が支えとなり、景気敏感株や内需・ディフェンシブ銘柄が買われ、NYダウは堅調に推移しました。欧州では、中東情勢の長期化に伴うエネルギー供給不安が引き続き相場の重石となったものの、前月の大幅下落を受けた割安感からの買い戻しや、長期金利の低下が支えとなり、ドイツや英国の主要株価指数は上昇しました。一方、フランスの政情・財政不安を嫌気しフランス株式は上値が重くほぼ横ばいとなるなど、域内でも明暗が分かれました。日本では、米国ハイテク株の上昇に連れて月前半に日経平均株価は70,000円を超える場面も見られましたが、米国の新興クラウドサービス企業の信用リスクの高まりから、国内のAI・半導体関連銘柄にも売りが広がり、日経平均株価は一時62,000円を割り込むなど大きく下落しました。また、国内長期金利の低下を受けて銀行株などが売られ、TOPIXも軟調に推移しました。

＜債券＞

2026年10月のグローバル債券市場は総じて上昇しました。各国国債利回りは、AI投資への懸念を受けたハイテク株の急落やフランスの政情不安を受けた質への逃避の動きなどを背景に、総じて低下しました。米国では、中東情勢の不透明感を受けた原油価格の上昇が相場の重石となったものの、AIの過剰投資への懸念などから株式市場が下落したことや、フランスの政情不安の高まりを背景に、安全資産としての需要から米国債への資金流入が見られ金利は低下し、米国10年国債利回りは節目の5%を割り込みました。欧州では、政治・財政懸念が高まる中で大規模なデモが発生したフランスでは国債が引き続き売られ、フランス10年国債利回りは一時2002年以来約24年ぶりの高水準となる5.1%台半ばまで上昇しました。一方、フランス国債からの退避としてドイツを中心にその他の国債は買われ、金利は低下しました。日本では、米国金利が低下した流れが波及したほか、前月までの急ピッチな金利上昇を受けた、生保など国内機関投資家による超長期債の買い戻しの動きなどが支えとなり、日本10年国債利回りは3%を割り込み2.7%台まで低下しました。クレジット市場におけるクレジット・スプレッド（企業等の信用力を示す国債に対する上乗せ利回り）は、新興クラウドサービス企業の信用懸念などを背景に、小幅に拡大しました。

＜不動産投資信託（REIT）＞

2026年10月のREIT市場は地域毎にまちまちの動きとなりました。米国REITは、米国長期金利の低下を好感したほか、ハイテク株からの資金シフトの動きが見られたことなどから、上昇しました。国内REITは、国内長期金利の低下が支えとなったものの、国内株式市場の下落を受け投資家のリスク回避姿勢が高まったことなどから、下落しました。用途別では、商業・物流向けやオフィス向けがアウトパフォームした一方、住宅向けがアンダーパフォームしました。

＜ヘッジファンド市場全般＞

2026年10月のヘッジファンド市場は総じて下落しました。戦略別では、イベントドリブン戦略や債券クレジット戦略などがアウトパフォームした一方、株式ロング・ショート戦略やマルチストラテジー戦略がアンダーパフォームしました。

※投資信託は値動きのある有価証券等に投資しますので、投資元本は保証されているものではなく、基準価額の下落により損失を被り、投資元本を割り込むことがあります。巻末の「当資料の取り扱いについて」を必ずご覧ください。
※当資料は、株式会社ＧＣＩアセット・マネジメントが、当ファンドの投資判断の参考となる情報提供を目的として作成した販売用資料です。当資料の内容は、作成時点のものであり、将来予告なく変更されることがあります。当資料記載のデータや見通し等は、将来の運用成果等を示唆または保証するものではありません。

運用会社コメント

運用経過

2026年10月は、基本資産配分に沿ってヘッジファンドを加えたグローバルな資産に分散投資を行いました。当月の基準価額（分配金再投資）は、前月末に比べ0.0%下落しました。ファンドの基準価額に対しては、先進国株（米国）や先進国債券（米国）、海外債券（グローバル除く米ドル建て）、海外リート（米国）がプラスに寄与した一方、日本株や先進国株（除く米国）、国内リート（日本）がマイナスに寄与しました。ヘッジファンドの寄与はほぼフラットでした。

＜今月の視点＞

10月の金融市場では、株式市場の一角が下落する一方、債券市場は上昇しました。米国の新興クラウドサービス企業を巡る信用不安をきっかけに、AIへの巨額投資の持続性や収益性への懸念が広がり、米国のハイテク株や日本のAI・半導体関連株が売られました。一方、米国や日本などでは長期金利が低下し、債券価格は上昇しました。

先月は、日米欧の金利上昇を背景に株式と債券がそろって下落し、「株式が下がる局面で債券が支える」という関係が働きませんでした。今月は、債券が再びポートフォリオの下支えとなりました。2か月を続けて見ると、株式と債券の関係は一定ではなく、景気やインフレ、金利を取り巻く環境によって変化することがわかります。インフレと金利が再び経済や市場の重要な変動要因となった「名目成長レジーム」では、こうした関係の揺れが続きやすいと考えています。

今月は、金利のトレンドが上昇から低下へと大きく転換した月でもありました。当ファンドが組み入れるシステマティック・マクロ戦略は、一定方向のトレンドを収益機会とする戦略であるため、このような急な転換局面は一般に得意な環境とはいえません。その中でも損益をほぼ横ばいにとどめ、株式とは異なる動きを示しました。

重要なのは、株式と債券のどちらが常に分散効果を発揮するかを決めつけることではありません。株式、債券、オルタナティブなど、異なる環境で異なる役割を果たすリターン源泉を組み合わせておくことが、ポートフォリオ全体の強靭性につながると考えています。

これが、「原則は不変、実装は可変」というAdaptive Endowmentの考え方です。一つの月の結果に左右されることなく、株式による長期的な成長、債券による安定性、オルタナティブによる異なるリターン源泉を組み合わせながら、長期的な資産成長と安定的な資産形成の両立を目指してまいります。

ファウンダー・代表取締役CEO兼社長 山内英貴
※上記コメントは、2026年11月9日に作成したものです。

※投資信託は値動きのある有価証券等に投資しますので、投資元本は保証されているものではなく、基準価額の下落により損失を被り、投資元本を割り込むことがあります。巻末の「当資料の取り扱いについて」を必ずご覧ください。
※当資料は、株式会社ＧＣＩアセット・マネジメントが、当ファンドの投資判断の参考となる情報提供を目的として作成した販売用資料です。当資料の内容は、作成時点のものであり、将来予告なく変更されることがあります。当資料記載のデータや見通し等は、将来の運用成果等を示唆または保証するものではありません。

運用会社コメント

運用方針

＜ビッグ・ピクチャー＞
年に一度の基本資産配分の点検に合わせて、当ファンドでは、その前提となる「ビッグ・ピクチャー」を確認しています。ビッグ・ピクチャーとは、足元の市場を予測するものではなく、10年程度の時間軸で世界経済と金融市場の構造変化を捉え、長期的な資産配分の前提を確認するものです。
私たちの基本的な認識は、世界経済が長く続いた低インフレ・低金利の時代から、「名目成長レジーム」へ移行したということです。

■ ディスインフレの終焉と「名目成長レジーム」への移行
1980年代以降、グローバル化、市場経済の拡大、情報通信革命は世界経済の成長を促すと同時に、強いディスインフレ圧力をもたらしました。しかし、コロナ禍以降の大規模な財政・金融政策、地政学リスクの高まり、サプライチェーンの再構築などを契機として、この構造には大きな変化が生じています。
一方で、人類の技術革新と世界経済の成長力そのものが失われたとは考えていません。AIをはじめとする技術革新や旺盛な設備投資は新たな成長の源泉となっています。したがって、今後の世界を単純な「低成長・高インフレ」とみるのではなく、成長とインフレが併存し、名目ベースの経済規模や企業収益が拡大する一方、金利や市場変動も高まりやすい環境と捉えています。

■ 資産配分は、複数のリターン源泉を組み合わせる
この環境では、株式は引き続き長期的な成長を取り込むための重要な資産です。一方、インフレや財政拡張が金利を押し上げる局面では、債券が常に株式のリスクを相殺するとは限りません。また、為替、商品、金利、地政学など、市場を動かす要因も多様化しています。だからこそ重要なのは、将来を一点で予測することではなく、異なる環境で機能する複数のリターン源泉を組み合わせ、環境の変化に応じてその組み合わせを点検し続けることだと考えています。

■ Adaptive Endowment ― 原則は不変、実装は可変
私たちは、この考え方を「Adaptive Endowment（アダプティブ・エンダウメント）」と呼びます。
米国大学基金に代表されるエンダウメント型の長期分散投資を基本としながら、その資産配分を固定的なものとは考えません。長期的な原則は維持しつつ、経済・市場の構造変化に応じて、その実装を進化させていく。いわば、「原則は不変、実装は可変」という考え方です。
市場の短期的な動きに反応して資産配分を頻繁に変更することはありません。しかし、前提そのものが変化したと判断すれば、必要な見直しを行います。分散とリスク管理を運用の軸としながら、世界経済と企業の長期的な成長を取り込み、さまざまな市場環境に耐えられるポートフォリオを構築すること。それが当ファンドの目指す長期運用です。

＜基本資産配分＞
このビッグ・ピクチャーを前提として、2026年9月、年に一度の基本資産配分の点検を行いました。
今回の見直しでは、株式の配分を引き上げる一方、ヘッジファンドの配分を引き下げました。
安定型では株式の合計比率を17.5%から20.0%へ引き上げ、ヘッジファンドを40.0%から37.5%へ引き下げました。債券、REIT、現金等の基本配分は維持しています。

■ 株式：名目成長を取り込む中核資産として配分を引き上げ
株式の配分を引き上げた背景には、前述の「名目成長レジーム」という認識があります。インフレや金利上昇による変動を伴いながらも、世界経済と企業収益の名目的な成長が続くのであれば、株式は長期的な成長を取り込む中心的な資産であり続けると考えています。
安定型では、日本株、先進国株（米国）、先進国株（除く米国）をそれぞれ増額し、株式全体を2.5ポイント引き上げました。

■ 債券：役割は改善したが、インフレ環境を踏まえ現状維持
債券については、金利水準の上昇によって以前より投資対象としての魅力は改善しています。しかし、インフレや財政拡張によって長期金利が高止まりする可能性を考えると、従来の低インフレ時代と同じ役割を期待することには慎重であるべきだと考え、基本配分を維持しました。なお、安定型では先進国債券（米国）17%、海外債券（グローバル除く米ドル建て）11%を維持します。

■ ヘッジファンド：配分を見直し、GCIシステマティック・マクロファンド Vol10 クラスA へ集約
ヘッジファンドについては、単に配分を減らしたのではなく、リターン源泉の有効性を改めて検証した結果、構成を見直しました。GCIディバーシファイドアルファファンド クラスA への基本配分をゼロとし、GCIシステマティック・マクロファンド Vol10 クラスA に集約します。

長期投資における「規律」は「放置」を意味するものではありません。個々の戦略について継続的に検証し、期待する役割を十分に果たしているかを確認したうえで、必要であれば見直すことも長期運用の一部だと考えています。

■ 為替：円ベースのリスク管理を軸に機動的に対応
為替については、円ベースでのリスク・リターンを重視する基本姿勢を維持します。金利差だけでなく、日本と海外の金融・財政政策、インフレ率など複数の要因が為替を左右する環境にあるため、特定の為替水準を前提とするのではなく、引き続き機動的に対応していきます。

今回の基本資産配分の変更は、短期的な市場見通しに基づくものではありません。長期的な原則を守りながら、環境の変化に応じてポートフォリオの実装を進化させる。**「原則は不変、実装は可変」――今回の見直しは、Adaptive Endowmentという考え方を具体化したものです。**

※2026年9月末時点

※投資信託は値動きのある有価証券等に投資しますので、投資元本は保証されているものではなく、基準価額の下落により損失を被り、投資元本を割り込むことがあります。巻末の「当資料の取り扱いについて」を必ずご覧ください。
※当資料は、株式会社ＧＣＩアセット・マネジメントが、当ファンドの投資判断の参考となる情報提供を目的として作成した販売用資料です。当資料の内容は、作成時点のものであり、将来予告なく変更されることがあります。当資料記載のデータや見通し等は、将来の運用成果等を示唆または保証するものではありません。

ファンド情報

ファンドの目的

当ファンドは、ファンド・オブ・ファンズ方式により、投資資産のうち伝統的資産に加えてオルタナティブ投資を活用し、信託財産の長期的な成長を目指して運用を行います。

ファンドの特色

1.「米国エンダウメント」の投資手法を模範とした長期運用を行います。

米国名門大学の基金（エンダウメント）が実践してきた投資手法・スタイルを模範とし、日本の個人投資家の皆さまが長期にわたり安心して投資していただけるように考えて作られた投資信託です。

2. オルタナティブ投資としてヘッジファンドを活用します。

ヘッジファンドをポートフォリオに組み入れることで、市場の下落局面に強いプロファイルを目指します。また、これにより長期的なリスク・リターンの安定化を図ります。

3. 長期分散投資で世界の経済成長に沿った収益の獲得を目指します。

投資対象ファンド（投資信託証券）を通じて先進国、新興国を含む世界各国の株式、債券、リートなどに分散投資することで、グローバルな経済成長に沿った収益の獲得を目指します。また、グローバル分散投資によりポートフォリオのリスク低減を図ります。

外貨建資産については、投資判断により対円での為替ヘッジを行うことがあります。

＜運用の基本スタンス＞

当ファンドは、さまざまな市場環境を乗り越えて、長期間にわたるすばらしい運用実績を残してきたエンダウメント（大学財団）型の投資戦略をお手本に、オルタナティブ投資を積極的に活用したグローバル分散投資を行います。リスクとリターンの源泉を分散・多様化するとともに、運用コストにも注意を払い、運用資産の長期的成長を効率的に目指します。

当ファンドの運用手法はシンプルかつ頑健（Robust）です。原則として年一回、基本資産配分（ターゲット・ポートフォリオ）を決定した上で、適宜リバランスを実行し、資産配分を維持します。

基本資産配分（ターゲット・ポートフォリオ）は、想定リスクを年率5%にセットし、対象資産の流動性やキャパシティ（市場規模）などを吟味して選択した投資対象ユニバースの中で、最良の期待リターンとなるように配分比率を決定します。その時々の市場動向やムードなどに過度に振り回されず、取引コストを抑制しながら、一定のリスクを効率的に取り続けるという、ブレのない運用姿勢を貫きます。

長期資産形成において、もっとも重要なのは「継続」です。ときによって、うまくいくことも、そうでないときもありますが、途中で止めてしまう（その多くは損切りしてしまう）ことを避けるべく、「分散」効果を活用したリスク管理を重視します。

※投資信託は値動きのある有価証券等に投資しますので、投資元本は保証されているものではなく、基準価額の下落により損失を被り、投資元本を割り込むことがあります。巻末の「当資料の取り扱いについて」を必ずご覧ください。
※当資料は、株式会社ＧＣＩアセット・マネジメントが、当ファンドの投資判断の参考となる情報提供を目的として作成した販売用資料です。当資料の内容は、作成時点のものであり、将来予告なく変更されることがあります。当資料記載のデータや見通し等は、将来の運用成果等を示唆または保証するものではありません。

ファンド情報

投資リスク（基準価額の変動要因）

当ファンドは、値動きのある有価証券等（外貨建資産には為替変動リスクもあります。）に投資しますので、ファンドの基準価額は変動します。したがって、投資者の皆さまの投資元本は保証されているものではなく、基準価額の下落により損失を被り、投資元本を割り込むことがあります。ファンドの運用による損益はすべて投資者の皆さまに帰属します。なお、投資信託は預貯金とは異なります。

基準価額の変動要因として、以下のリスクがあります。

株価変動リスク	株価は、発行者の業績、経営・財務状況の変化およびそれらに関する外部評価の変化や国内外の経済情勢などにより変動します。株価が下落した場合は、基準価額の下落要因となります。
金利変動リスク	債券などの価格は、一般的に金利低下（上昇）した場合は値上がり（値下がり）します。なお、債券などが変動金利である場合、こうした金利変動による価格の変動は固定金利の場合と比べて小さくなる傾向があります。また、発行者・債務者などの財務状況の変化などおよびそれらに関する外部評価の変化や国内外の経済清勢などにより変動します。債券などの価格が下落した場合は、基準価額の下落要因となります。
リートの価格変動リスク	リートの価格は、不動産市況（不動産稼働率、賃貸料、不動産価格など）、金利変動、社会情勢の変化、関係法令・各種規制などの変更、災害などの要因により変動します。また、リートおよびリートの運用会社の業績、財務状況の変化などにより価格が変動し、基準価額の変動要因となります。
為替変動リスク	為替相場は、各国の経済状況、政治情勢などの様々な要因により変動します。投資先の通貨に対して円高となった場合には、基準価額の下落要因となります。なお、当ファンドおよび投資対象ファンド（投資信託証券）において、外貨建資産について、為替予約を活用し、為替変動リスクの低減を図る場合がありますが、完全にヘッジすることはできませんので、外貨の為替変動の影響を受ける場合があります。また、為替ヘッジを行う通貨の短期金利と円短期金利を比較して、円短期金利の方が低い場合には、当該通貨と円の金利差相当分のコストがかかることにご留意ください。
信用リスク	有価証券等の発行体などが財政難、経営不振、その他の理由により、利払い、償還金、借入金などをあらかじめ決められた条件で支払うことができなくなった場合、またはそれが予想される場合には、有価証券等の価格は下落し、基準価額の下落要因となる可能性があります。
カントリーリスク	投資対象国・地域において、政治・経済情勢の変化などにより市場に混乱が生じた場合、または取引に対して新たな規制が設けられた場合には、方針に沿った運用が困難となり、基準価額が下落することがあります。特に、新興国への投資には、先進国と比較して政治・経済および社会情勢の変化が組入銘柄の価格に及ぼす影響が相対的に高い可能性があります。
流動性リスク	時価総額が小さい、取引量が少ないなど流動性が低い市場、あるいは取引規制などの理由から流動性が低下している市場で有価証券等を売買する場合、市場の実勢と大きく乖離した水準で取引されることがあり、その結果、基準価額の下落要因となる可能性があります。
ヘッジファンドの運用手法に係るリスク	投資対象ファンド（投資信託証券）においては、直接もしくは実質的に現物有価証券、デリバティブや為替予約取引などの買建てや売建てによりポートフォリオを組成することがあり、買い建てている対象が下落した場合もしくは売り建てている対象が上昇した場合に損失が発生し、当ファンドの基準価額が影響を受け、投資元本を割り込むことがあります。また、投資対象ファンド（投資信託証券）の純資産総額を上回る買建て、売建てを行う場合があるため、投資対象ファンド（投資信託証券）の基準価額は現物有価証券に投資する場合と比べ大きく変動することがあり、投資元本を割り込むことがあります。また、ヘッジファンドのパフォーマンスは、通常、運用者の運用能力に大きく衣存することになるため、市場の動向に関わらず、損失が発生する可能性があります。

※基準価額の変動要因は、上記に限定されるものではありません。

※投資信託は値動きのある有価証券等に投資しますので、投資元本は保証されているものではなく、基準価額の下落により損失を被り、投資元本を割り込むことがあります。巻末の「当資料の取り扱いについて」を必ずご覧ください。
※当資料は、株式会社ＧＣＩアセット・マネジメントが、当ファンドの投資判断の参考となる情報提供を目的として作成した販売用資料です。当資料の内容は、作成時点のものであり、将来予告なく変更されることがあります。当資料記載のデータや見通し等は、将来の運用成果等を示唆または保証するものではありません。

ファンド情報

お申込みメモ

購入単位	販売会社が定める単位とします。詳しくは販売会社にお問い合わせください。
購入価額	購入申込受付日の翌々営業日の基準価額とします。（ファンドの基準価額は1万口あたりで表示しています。）
購入代金	販売会社が定める期日までにお支払いください。
換金単位	販売会社が定める単位とします。詳しくは販売会社にお問い合わせください。
換金価額	換金申込受付日の翌々営業日の基準価額から信託財産留保額を控除した額とします。
換金代金	原則として、換金申込受付日から起算して7営業日目から販売会社を通じてお支払いします。
申込締切時間	原則として、購入・換金のお申込みに係る、販売会社所定の事務手続きが午後3時30分までに完了したものを当日のお申込み受付分とします。なお、販売会社によっては対応が異なる場合がありますので、詳しくは販売会社にお問い合わせください。
購入・換金申込不可日	ニューヨークの銀行休業日またはニューヨーク証券取引所の休業日 ※詳しい申込受付不可日については、販売会社または委託会社にお問い合わせください。
換金制限	信託財産の資金管理を円滑に行うため、大口解約には別途制限を設ける場合があります。
購入・換金 申込受付の 中止及び取消し	金融商品取引所等における取引の停止、外国為替取引の停止その他やむを得ない事情（投資対象国・地域における非常事態（金融危機、デフォルト、重大な政策変更や資産凍結を含む規制の導入、自然災害、クーデターや重大な政治体制の変更、戦争など）による市場の閉鎖または流動性の極端な低下および資金の受渡しに関する障害など）が発生したときなどには、購入・換金のお申込みの受付を中止すること、およびすでに受け付けた購入・換金のお申込みを取り消すことがあります。
信託期間	原則として無期限（2015年9月25日設定）
繰上償還	次のいずれかの場合などには、繰上償還することがあります。 ファンドの受益権の口数が10億口を下回ることとなったとき／繰上償還することが受益者のために有利であると認めるとき／やむを得ない事情が発生したとき
決算日	毎年9月25日（休業日の場合は翌営業日）
収益分配	年1回、毎決算時に委託会社が基準価額水準、市況動向などを勘案して分配金額を決定します。収益分配金の受取方法により、「一般コース」と「自動けいぞく投資コース」の2つの申込方法があります。詳しくは販売会社にお問い合わせください。
信託金の限度額	10兆円
公告	原則として、電子公告の方法により行い、委託会社のホームページに掲載します。（URL：https://www.gci.jp）
運用報告書	毎決算時および償還時に交付運用報告書を作成し、販売会社を通じて知れている受益者に電磁的方法による提供または書面の交付を行います。
課税関係	課税上は株式投資信託として取り扱われます。公募株式投資信託は税法上、一定の要件を満たした場合に「少額投資非課税制度（NISA）」の適用対象となります。当ファンドは、NISAの対象ではありません。配当控除および益金不算入制度の適用はありません。 ※上記は2026年3月末現在のものです。税法が改正された場合等には、上記の内容が変更になる場合があります。
スイッチング	販売会社によっては、成長型との間でスイッチング（乗換え）が可能です。 ※スイッチングの際には換金時と同様に換金されるファンドに対して税金などをご負担いただきます。詳しくは販売会社にお問い合わせください。

※投資信託は値動きのある有価証券等に投資しますので、投資元本は保証されているものではなく、基準価額の下落により損失を被り、投資元本を割り込むことがあります。巻末の「当資料の取り扱いについて」を必ずご覧ください。
※当資料は、株式会社ＧＣＩアセット・マネジメントが、当ファンドの投資判断の参考となる情報提供を目的として作成した販売用資料です。当資料の内容は、作成時点のものであり、将来予告なく変更されることがあります。当資料記載のデータや見通し等は、将来の運用成果等を示唆または保証するものではありません。

ファンド情報

当ファンドに係る費用

購入時手数料	購入価額に1.1%（税抜1.0%）を上限として、販売会社が定める率を乗じて得た額とします。詳しくは販売会社にお問い合わせください。
換金時手数料	ありません。
信託財産留保額	換金申込受付日の翌々営業日の基準価額に0.1%の率を乗じて得た額を、ご換金時にご負担いただきます。
運用管理費用	純資産総額に対し年率0.715%（税抜0.65%）以内 運用管理費用（信託報酬）は毎日計上され、毎計算期間の最初の6ヵ月終了日および毎計算期末または信託終了のときに信託財産から支払われます。信託報酬率およびその配分は、ファンドの純資産総額の残高に応じて変更します。 ＜信託報酬率およびその配分＞

純資産総額	信託報酬率（合計）	支払先の配分		
		委託会社	販売会社	受託会社
500億円以下部分	年率0.715% （税抜0.65%）	年率0.33% （税抜0.3%）	年率0.33% （税抜0.3%）	年率0.055% （税抜0.05%）
500億円超、 1,000億円以下部分	年率0.638% （税抜0.58%）	年率0.297% （税抜0.27%）	年率0.297% （税抜0.27%）	年率0.044% （税抜0.04%）
1,000億円超部分	年率0.561% （税抜0.51%）	年率0.264% （税抜0.24%）	年率0.264% （税抜0.24%）	年率0.033% （税抜0.03%）
役務の内容	運用管理費用（信託報酬）＝運用期間中の基準価額×信託報酬率	委託した資金の運用、基準価額の算出、開示資料の作成などの対価	購入後の情報提供、運用報告書など各種書類の提供・送付、口座内でのファンドの管理、各種事務手続きなどの対価	信託財産の管理、委託会社からの指図の実行などの対価

＜投資対象ファンド（投資信託証券）における運用報酬等＞
年率0.5098%程度（税抜0.5087%程度）＋成功報酬
※当ファンドにおいては成功報酬はかかりませんが、指定投資信託証券（ＧＣＩシステマティック・マクロファンド Vol10 クラスAおよびＧＣＩディバーシファイドアルファファンド クラスA）においては20%の成功報酬がかかる場合があります。
＊指定投資信託証券（ＧＣＩシステマティック・マクロファンド Vol10 クラスAおよびＧＣＩディバーシファイドアルファファンド クラスA）の基準価額（管理報酬等控除後、成功報酬控除前）がハイ・ウォーター・マークを超えた場合には、その超過分に対して20%の成功報酬がかかります。当該報酬は計算期間（ＧＣＩシステマティック・マクロファンド Vol10クラスA：6月1日から翌年5月31日まで、ＧＣＩディバーシファイドアルファファンド クラスA：4月1日から翌年3月31日まで）を通じて日々計上（ハイ・ウォーター・マークを下回った場合は戻し入れ）され、原則、計算期間終了後に年1回支払われます。ハイ・ウォーター・マークとは、前計算期間までで最後に成功報酬が控除された際の基準価額（成功報酬控除後）をいい、計算期間終了時に更新されます。
＜実質的な負担＞
年率1.2248%程度（税抜1.1587%程度）＋成功報酬
※当ファンドの運用管理費用（信託報酬）に投資対象ファンド（投資信託証券）の運用報酬等を合わせた、投資者が実質的に負担する額の合計です。
※投資対象ファンド（投資信託証券）における運用報酬等ならびに実質的な負担の値はあくまで目安であり、指定投資信託証券の実際の組入れ状況等により変動する場合があります。
※指定投資信託証券（ＧＣＩシステマティック・マクロファンド Vol10 クラスAおよびＧＣＩディバーシファイドアルファファンド クラスA）において20%の成功報酬がかかる場合、上記実質的な負担も相応分上がります。
※上記は2026年3月末現在のものです。

※投資信託は値動きのある有価証券等に投資しますので、投資元本は保証されているものではなく、基準価額の下落により損失を被り、投資元本を割り込むことがあります。巻末の「当資料の取り扱いについて」を必ずご覧ください。
※当資料は、株式会社ＧＣＩアセット・マネジメントが、当ファンドの投資判断の参考となる情報提供を目的として作成した販売用資料です。当資料の内容は、作成時点のものであり、将来予告なく変更されることがあります。当資料記載のデータや見通し等は、将来の運用成果等を示唆または保証するものではありません。

ファンド情報

その他の費用 ・手数料	＜売買委託手数料など＞ 有価証券売買時の売買委託手数料、立替金の利息、ファンドに関する租税などが信託財産から支払われます。これらの費用は運用状況などにより変動するものであり、事前に料率、上限額などを表示することができません。 ＜信託事務の諸費用＞ 監査費用、印刷費用、計理業務およびこれに付随する業務に係る費用などの諸費用が信託財産の純資産総額の年率0.1%を上限として日々計上され、毎計算期間の最初の6ヵ月終了日および毎計算期末または信託終了のときに信託財産から支払われます。

※投資者の皆さまにご負担いただく手数料等の合計額については当ファンドを保有される期間等に応じて異なりますので表示することができません。

分配金について

分配方針	年1回、毎決算時に委託会社が基準価額水準、市況動向などを勘案して分配金額を決定します。分配対象額は、経費控除後の配当等収益と売買益（評価益を含みます。）などの全額とします。 ※将来の分配金の支払いおよびその金額について保証するものではありません。
分配金支払いの影響について	分配金は、預貯金の利息とは異なり、ファンドの純資産から支払われますので、分配金が支払われると、その金額相当分、基準価額は下がります。
分配金の水準について	分配金は、計算期間中に発生した収益（経費控除後の配当等収益および評価益を含む売買益）を超えて支払われる場合があります。その場合、当期決算日の基準価額は、前期決算日と比べて下落することになります。また、分配金の水準は、必ずしも計算期間におけるファンドの収益率を示すものではありません。
分配が元本払い戻しに相当する場合について	投資者のファンドの購入価額によっては、分配金の一部または全部が、実質的には元本の一部払戻しに相当する場合があります。ファンド購入後の運用状況により、分配金額より基準価額の値上がりが小さかった場合も同様です。

税金について

時期	項目	税金
分配時	所得税及び地方税	配当所得として課税 普通分配金に対して20.315%
換金（解約）時及び償還時	所得税及び地方税	譲渡所得として課税 換金（解約）時および償還時の差益（譲渡益）に対して20.315%

※上記は2026年3月末現在のものです。税法が改正された場合などには、税率などが変更される場合があります。
※外国税額控除の適用となった場合には、分配時の税金が上記と異なる場合があります。
※法人の場合は上記とは異なります。
※税金の取扱いの詳細については、税務専門家などにご確認されることをお勧めします。

※投資信託は値動きのある有価証券等に投資しますので、投資元本は保証されているものではなく、基準価額の下落により損失を被り、投資元本を割り込むことがあります。巻末の「当資料の取り扱いについて」を必ずご覧ください。
※当資料は、株式会社ＧＣＩアセット・マネジメントが、当ファンドの投資判断の参考となる情報提供を目的として作成した販売用資料です。当資料の内容は、作成時点のものであり、将来予告なく変更されることがあります。当資料記載のデータや見通し等は、将来の運用成果等を示唆または保証するものではありません。

ファンド情報

委託会社およびその他関係法人

委託会社	株式会社ＧＣＩアセット・マネジメント	
	ホームページ	https://www.gci.jp
	連絡先	03(6665)6952 （受付時間：営業日の9:00～17:00）
	金融商品取引業者	関東財務局長（金商）第436号
	加入協会	一般社団法人 資産運用業協会
受託会社	三菱ＵＦＪ信託銀行株式会社	

留意事項

●流動性リスクに関する留意事項

当ファンドは、大量の解約が発生し短期間で解約資金を手当てする必要が生じた場合や主たる取引市場において市場環撓が急変した場合等に、一時的に組入資産の流動性が低下し、市場実勢から期待できる価格で取引できないリスク、取引量が限られてしまうリスクがあります。これにより、基準価額にマイナスの影響を及ぼす可能性や、換金の申込みの受付けが中止となる可能性、換金代金のお支払が遅延する可能性があります。

●収益分配金に関する留意事項

分配金は、預貯金の利息とは異なり、ファンドの純資産から支払われますので、分配金が支払われると、その金額相当分、基準価額は下がります。

分配金は、計算期間中に発生した収益（経費控除後の配当等収益および評価益を含む売買益）を超えて支払われる場合があります。その場合、当期決算日の基準価額は、前期決算日と比べて下落することになります。また、分配金の水準は、必ずしも計算期間におけるファンドの収益率を示すものではありません。

投資者のファンドの購入価額によっては、分配金の一部または全部が、実質的には元本の一部払戻しに相当する場合があります。ファンド購入後の運用状況により、分配金額より基準価額の値上がりが小さかった場合も同様です。

●当ファンドのお取引に関しては、金融商品取引法第37条の6の規定（いわゆるクーリング・オフ）の適用はありません。

当資料の取り扱いについて

当資料は、株式会社ＧＣＩアセット・マネジメント（以下「当社」といいます）が、当ファンドの投資判断の参考となる情報提供を目的として作成した販売用資料であり、金融商品取引法に基づく開示資料ではありません。

当ファンドのお申込みにあたっては必ず最新の投資信託説明書（交付目論見書）の内容をご確認のうえご自身でご判断ください。

当資料記載のデータや見通し等は、将来の運用成果等を示唆または保証するものではありません。

当資料は、信頼できると考えられる情報をもとに作成しておりますが、正確性、適時性を保証するものではありません。

当資料の内容は、作成時点のものであり、将来予告なく変更されることがあります。

当資料に記載されている個別の銘柄・企業名については、参考として記載されたものであり、その銘柄または企業の株式等の売買を推奨するものではありません。

各指数に関する著作権等の知的財産、その他一切の権利は、各々の開発元または公表元に帰属します。

当資料に関する一切の権利は、引用部分を除き当社に属し、いかなる目的であれ当資料の一部または全部の無断での使用・複製はできません。

投資信託は預金保険制度の対象ではありません。また、銀行が取り扱う投資信託は、投資者保護基金の対象ではありません。

ファンド情報

販売会社一覧

販売会社名（金融商品取引業者等の名称）		登録番号	加入協会			
			日本証券業協会	一般社団法人資産運用業協会	一般社団法人金融先物取引業協会	一般社団法人第二種金融商品取引業協会
楽天証券株式会社(注1)	金融商品取引業者	関東財務局長(金商)第195号	○	○	○	○
株式会社ＳＢＩ証券(注1)	金融商品取引業者	関東財務局長(金商)第44号	○		○	○
株式会社SBI新生銀行（委託金融商品取引業者 マネックス証券株式会社）(注2)	登録金融機関	関東財務局長(登金)第10号	○		○	
三田証券株式会社	金融商品取引業者	関東財務局長(金商)第175号	○			
共和証券株式会社	金融商品取引業者	関東財務局長(金商)第64号	○	○		
長野證券株式会社	金融商品取引業者	関東財務局長(金商)第125号	○	○		
株式会社栃木銀行	登録金融機関	関東財務局長(登金)第57号	○			
株式会社イオン銀行（委託金融商品取引業者 マネックス証券株式会社）(注2)	登録金融機関	関東財務局長(登金)第633号	○			
百五証券株式会社	金融商品取引業者	東海財務局長(金商)第134号	○			
むさし証券株式会社	金融商品取引業者	関東財務局長(金商)第105号	○			○
東海東京証券株式会社(注1)	金融商品取引業者	東海財務局長(金商)第140号	○	○	○	○
マネックス証券株式会社(注1)	金融商品取引業者	関東財務局長(金商)第165号	○	○	○	○

※(注1)一般社団法人日本ＳＴＯ協会にも加入しております。
※(注2)取次販売会社です。

※投資信託は値動きのある有価証券等に投資しますので、投資元本は保証されているものではなく、基準価額の下落により損失を被り、投資元本を割り込むことがあります。巻末の「当資料の取り扱いについて」を必ずご覧ください。
※当資料は、株式会社ＧＣＩアセット・マネジメントが、当ファンドの投資判断の参考となる情報提供を目的として作成した販売用資料です。当資料の内容は、作成時点のものであり、将来予告なく変更されることがあります。当資料記載のデータや見通し等は、将来の運用成果等を示唆または保証するものではありません。